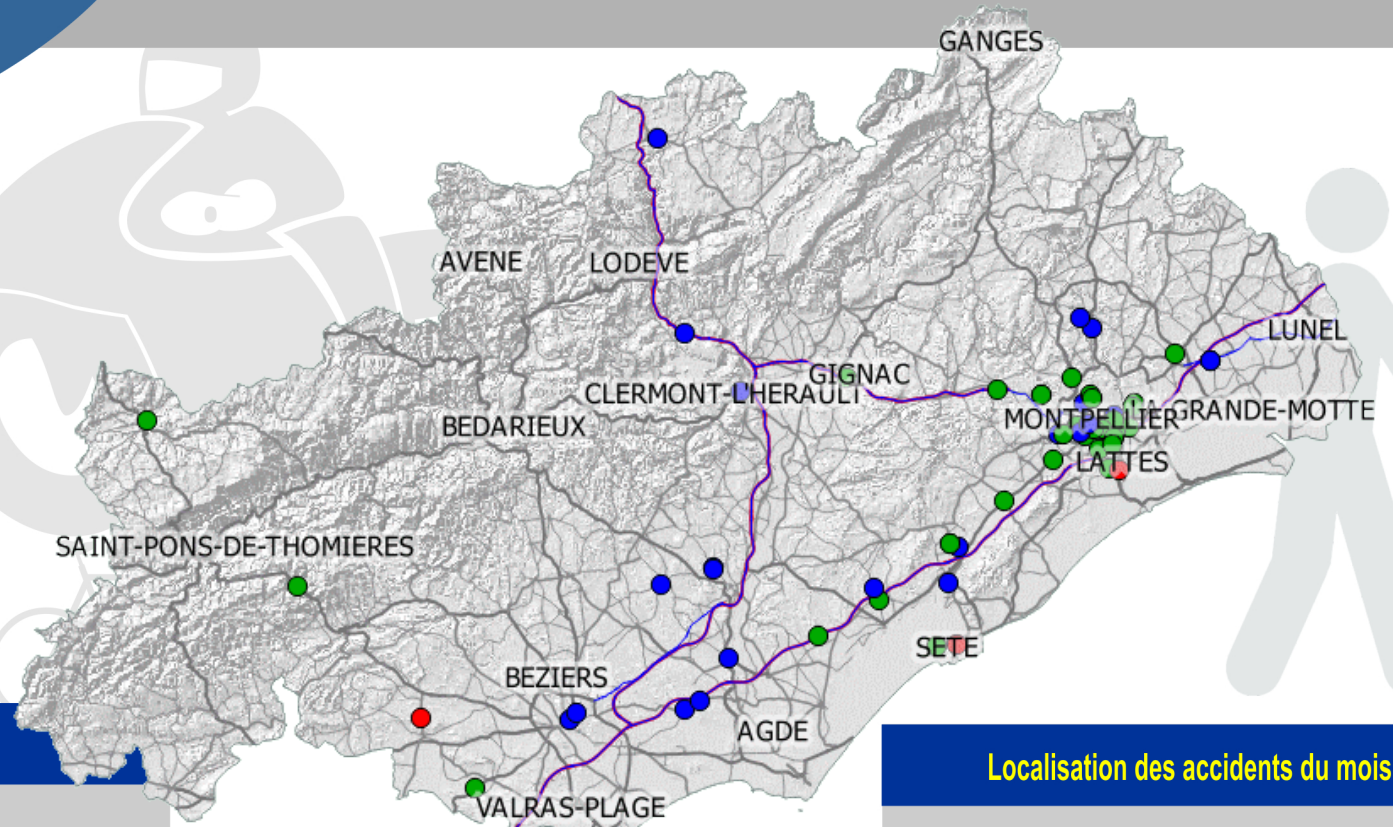
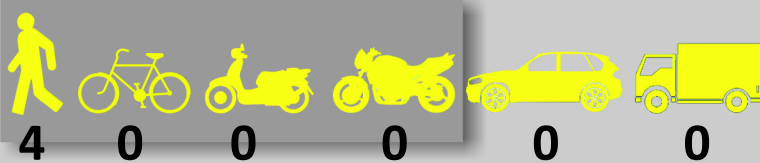



69 accidents
4 tués
27 blessés
hospitalisés



100 % des tués sont des usagers vulnérables



70 % des blessés hospitalisés sont des usagers vulnérables



Le commentaire du mois

- Un mois de mars marqué par le nombre de tués piétons, dans des accidents très particuliers.
- La tendance reste malgré tout stable pour le nombre de tués mais en augmentation pour les blessés hospitalisés.

Localisation des accidents du mois

- Tués
- Blessés hospitalisés
- Blessés non hospitalisés

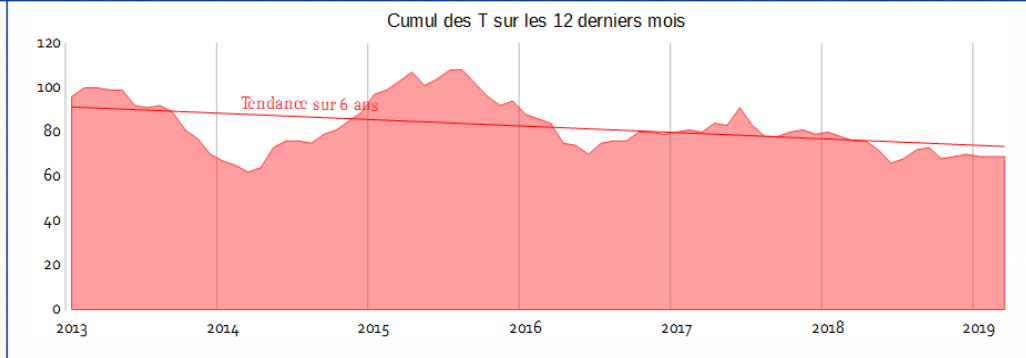
DDTM34
Direction Départementale des Territoires
et de la Mer de l'Hérault



LES TENDANCES TOUT TYPE D'USAGERS

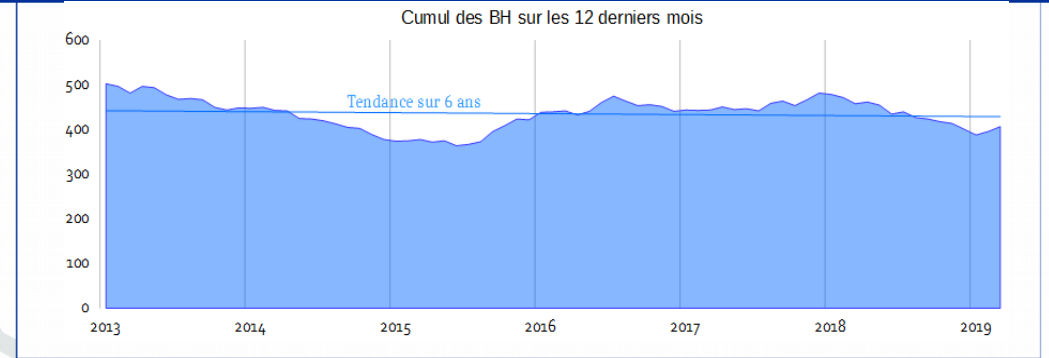


Cumul des tués sur les 12 derniers mois



- 69 tués sur les 12 derniers mois
- Tendance par rapport au mois précédent (69)
- Baisse par rapport à l'année 2018 (70)

Cumul des blessés hospitalisés sur les 12 derniers mois



- 407 blessés hospitalisés sur les 12 derniers mois
- Tendance par rapport au mois précédent (396)
- Augmentation par rapport à l'année 2018 (401)

Extraits de circonstances des accidents mortels

- « La jeune femme traverse, de nuit, la double voie de circulation, suivie par un jeune homme. Ils sont percutés par un véhicule qui circulait, normalement, dans son sens de circulation. Les deux personnes décéderont peu de temps après. »

- « La conductrice du véhicule effectue une marche arrière sur le parking du Casino. Elle percute le piéton qui décède sur le coup. »

- « L'automobiliste circule, de nuit, sur la RD16 en direction de Capestang. Il percute un piéton mais ne s'arrête pas. Arrivé à son domicile, il décide de retourner sur les lieux de l'accident en compagnie de sa femme. La victime décédée est non identifiée. »

POUR ALLER PLUS LOIN

